






POMPE DI TRAVASO

Cod.	Descrizione	Foto
VAPA15U	Pompa bassa pressione in alluminio Doppia membrana con rapporto 1 : 1 Portata 36 lt. / min. Filetto F 3/8"	
VAPA20U	Pompa bassa pressione in alluminio Doppia membrana con rapporto 1 : 1 Portata 50 lt. / min. Filetto F 1/2"	
VAPA31U	Pompa bassa pressione in alluminio Doppia membrana con rapporto 1 : 1 Portata 180 lt. / min. Filetto F 1"	
VAPA40U	Pompa bassa pressione in alluminio Doppia membrana con rapporto 1 : 1 Portata 300 lt. / min. Filetto F 1"fi	
VAPA50U	Pompa bassa pressione in alluminio Doppia membrana con rapporto 1 : 1 Portata 580 lt. / min. Filetto F 2"	
VAPS50U	Pompa bassa pressione in alluminio Doppia membrana con rapporto 1 : 1 Portata 580 lt. / min. Filetto F 2"	